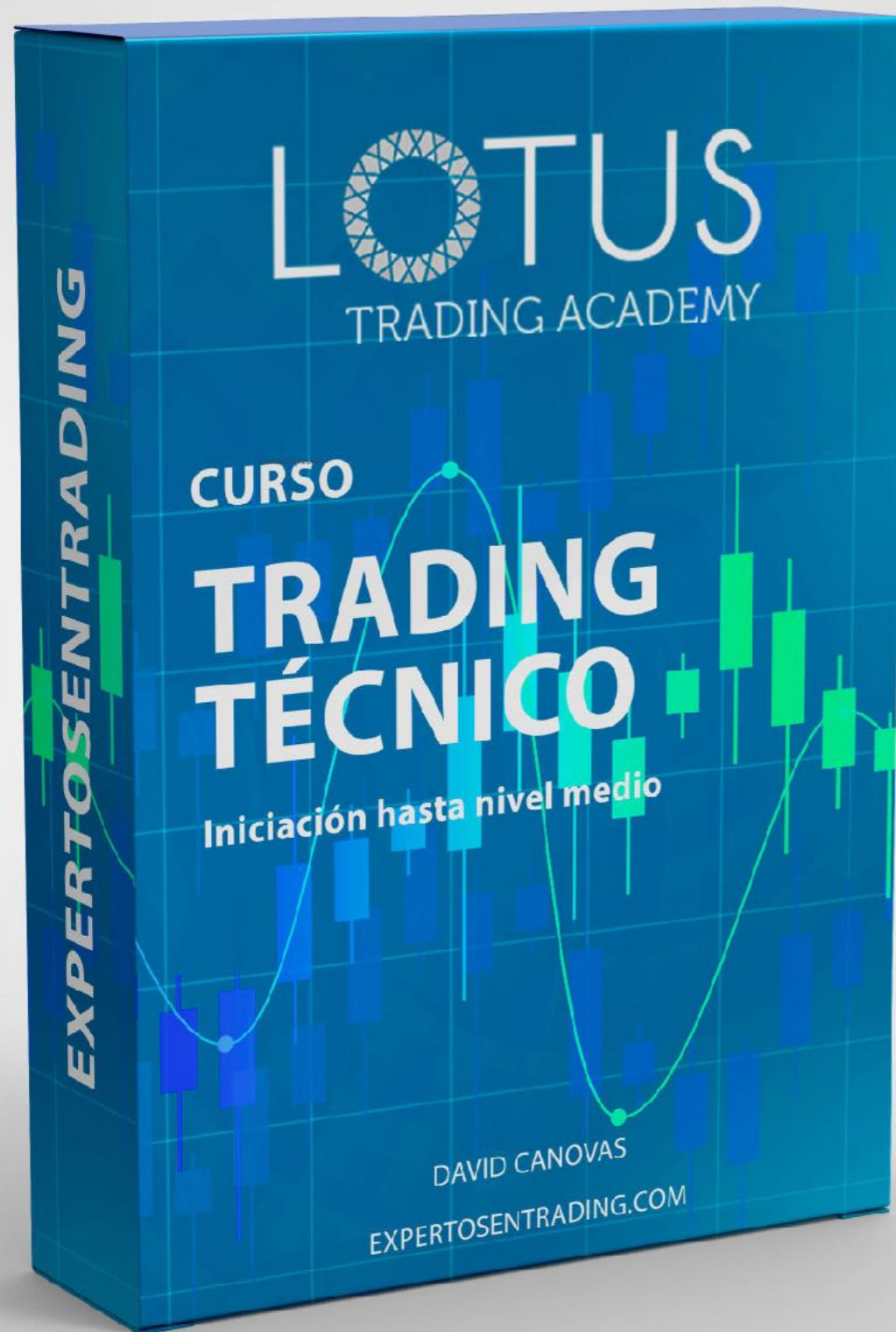


LOTUS

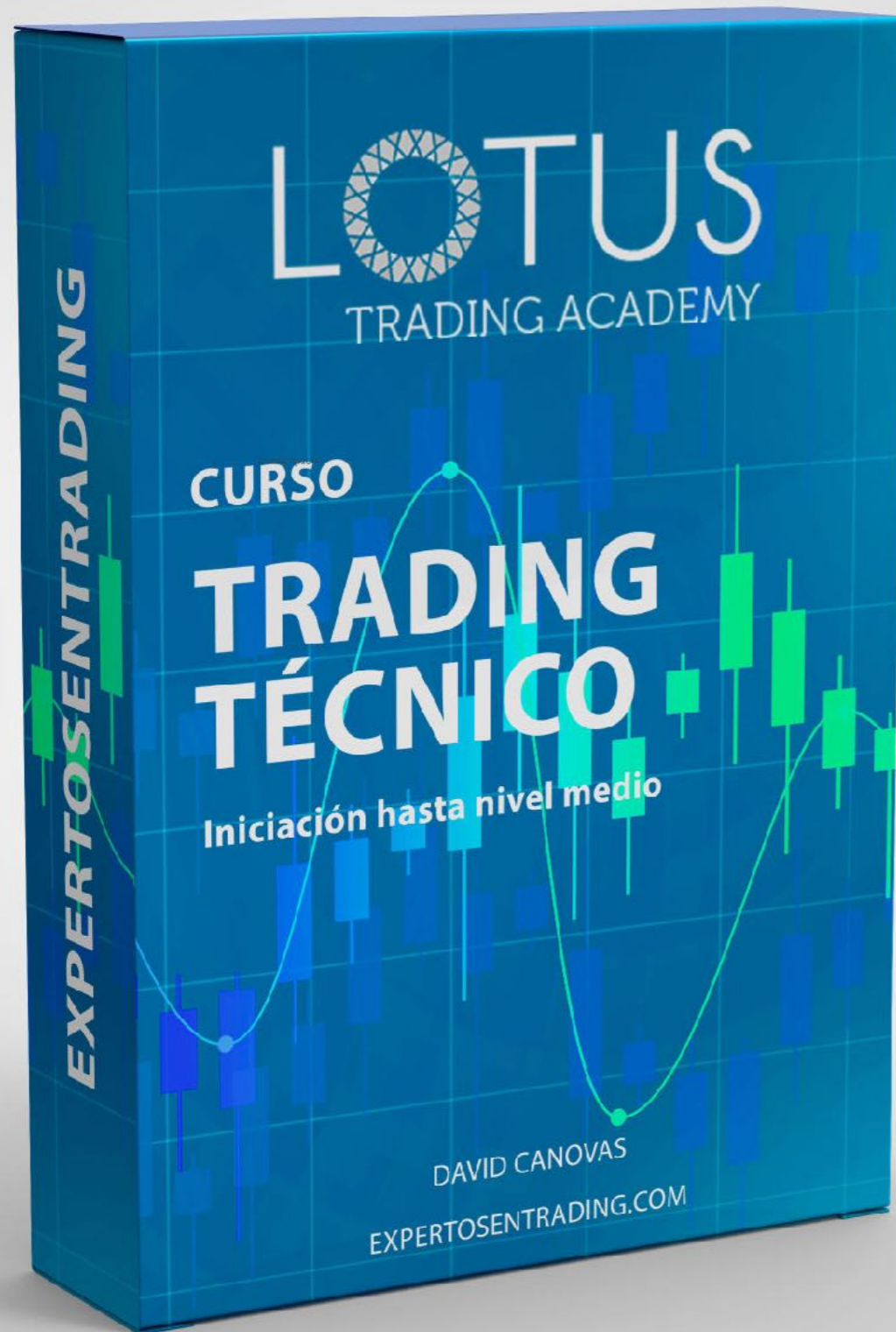
TRADING ACADEMY

**Curso de Trading
Técnico**

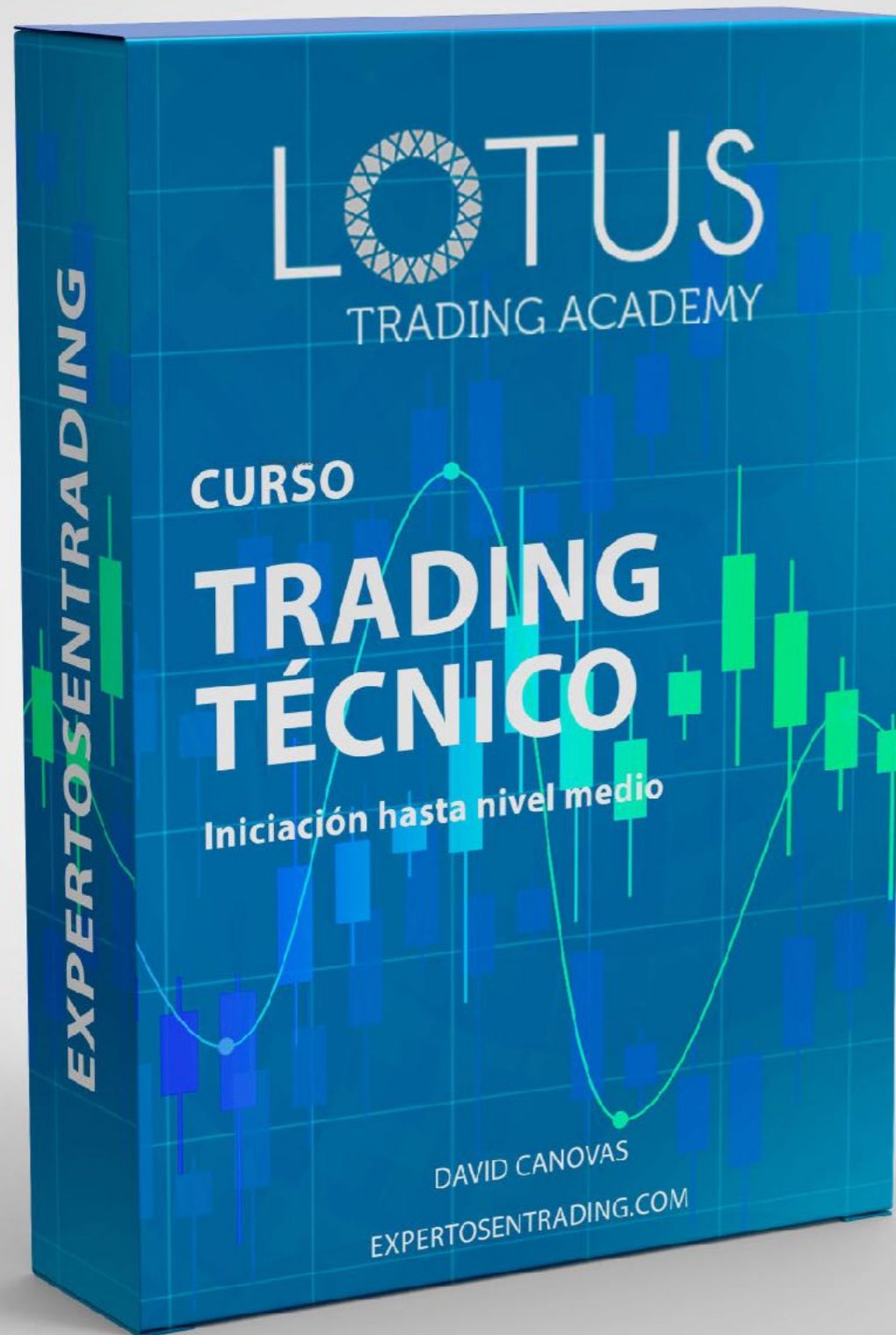
Rev. N° 19
2025



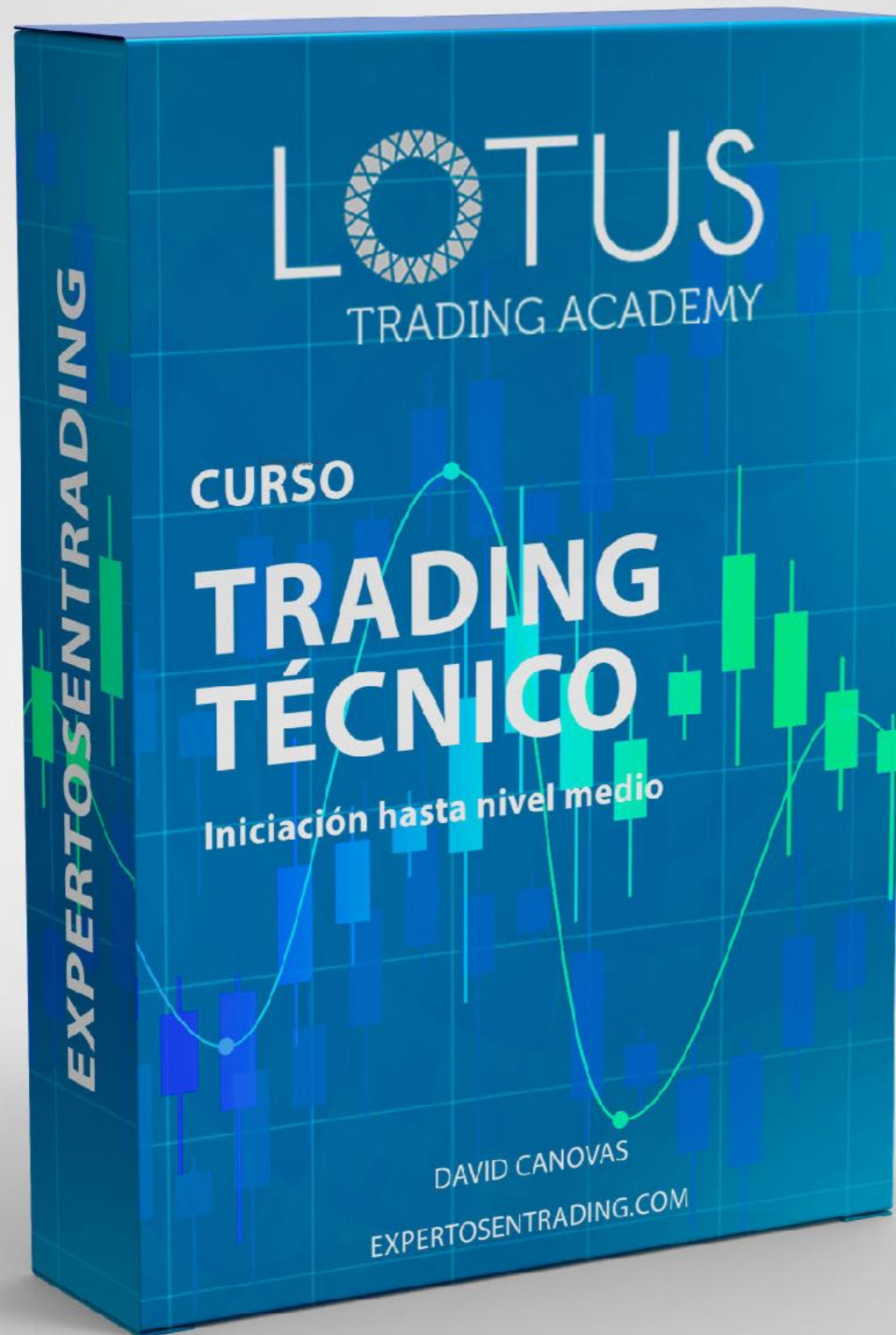
Aprende a operar desde cero de forma calculada con seguridad y fiabilidad



- **Aprende desde cero hasta nivel medio**
- **Sin conocimientos financieros necesarios**
- **Realizar operaciones calculadas con riesgo controlado**
- **Aprender una técnica óptima de operativa**
- **Conocer el funcionamiento de los mercados**



- **10 módulos de formación para avanzar a tu ritmo**
- **Más de 100 temas con conocimientos detallados**
- **Clases prácticas online y presencial 1a1**
- **2 años de acompañamiento y acceso**
- **Ampliación de contenidos**



Certificado de finalización





David Cánovas Expósito

**Asesor Financiero
certificado por la directiva
europea MiFID II de la
Comisión Nacional del
Mercado de Valores con nº
de expediente**

INES/2022-315142-2101-1255160

**Máster en Administración y
Dirección de Empresas**

**Más de 20 años de
experiencia en Real Estate &
Financial Markets**

Contenido de la formación

Bienvenida e introducción al trading

- Bienvenida al curso. Instrucciones sobre cómo realizar tus consultas con el soporte técnico.
- ¿Cómo funcionan los mercados financieros? Conoceremos los tipos que existen y cómo interpretarlos.
- ¿Qué necesitamos para hacer trading? Analizamos todos los recursos que nos permitirán operar en los mercados.
- Ventajas e inconvenientes prácticos del trading, preparación psicológica para entender cómo será nuestro futuro en esta profesión.
- Cómo elegir el broker adecuado para nosotros, teniendo en cuenta cuáles son los más seguros y eficaces para nuestra operativa.
- Cómo funciona la oferta y la demanda en los mercados. Nos preparamos para conocer el funcionamiento de los precios entre compradores y vendedores.
- Una visión más detallada de los mercados financieros. Revisamos todos los activos operables y cuáles son sus diferencias, incluidas ventajas e inconvenientes.
- ¿Cuáles son los horarios para operar en los mercados? Posibilidades horarias a nivel mundial según nuestras preferencias.
- Descarga la guía de horarios para poder revisarla cuando lo necesites.



Objetivos del módulo

- Tomar contacto por primera vez con esta apasionante profesión
- Aprender el funcionamiento de los mercados de manera sencilla
- Conocer las diferentes posibilidades que te brindan los mercados
- Tomar consciencia de las ventajas e inconvenientes del trading
- Descubrir cómo elegir el broker adecuado que protegerá tus inversiones

Montar tu plataforma de trading

- Elegir y dar de alta tu broker dependiendo de en qué instrumentos vamos a invertir y desde dónde operaremos.
- Elegir y dar de alta tu herramienta de análisis gráfico. Entramos en nuestro mejor recurso para realizar análisis técnico con nuestras inversiones.
- Cómo usar las herramientas de análisis técnico. Introducción a los elementos que vamos a usar (Parte 1)
- Cómo usar las herramientas de análisis técnico. Introducción a los elementos que vamos a usar (Parte 2)
- Herramientas de trading que usarás en tu smartphone para conseguir el máximo partido a tu independencia y movilidad.
- Herramientas de trading que usarás en tu smartwatch para aprovechar al máximo una herramienta tan versátil.
- Tu plataforma de trading de sobremesa y en movilidad. Cómo organizar tu estación de trabajo para operar cómodamente.
- Apertura de tu cuenta con el broker paso a paso. Guía para darte de alta en uno de los brokers más sofisticados a nivel mundial.
- Ejercicios prácticos, montando tu plataforma de trading. Avanza en la puesta en marcha de tus herramientas para comenzar.
- **Clase de trading prácticas en directo con el tutor (modalidad académica)**



Objetivos del módulo

- Saber qué herramientas necesitarás en tu día a día
- Tomar contacto con la herramienta de análisis gráfico
- Cómo aprovechar tu smartphone y smartwatch en trading
- Abrir una cuenta con tu broker paso a paso
- Descubrir cómo elegir al broker adecuado para operar
- Comienza a profundizar en la clase práctica con el tutor (modalidad académica)

Análisis Técnico (I)

- ¿Cómo se mueve el mercado? Una visión práctica para comprender con detalle el movimiento de los precios.
- Cómo saber cuál es la tendencia de un valor y sus variantes. Detectamos cómo se originan los cambios de tendencia a corto, medio y largo plazo.
- Cómo tener una visión global de un valor con los gráficos. Analizamos las oportunidades que nos ofrecen los datos históricos y sus posibles movimientos futuros.
- Usar la escala correcta para nuestro análisis técnico. Descubrimos las diferentes escalas gráficas para encontrar tendencias y mayor precisión.
- Cómo actúan las bolsas con los mercados cerrados. Descubrimos las posibilidades que nos ofrecen los mercados en sus periodos de descanso.
- Introducción a los elementos gráficos. Analizamos las primeras señales que nos ayudan a conocer futuros movimientos.
- Hacia dónde va nuestro valor según los elementos gráficos. Detallamos las señales de manera práctica en pantalla (Parte 1).
- Hacia dónde va nuestro valor según los elementos gráficos. Detallamos las señales de manera práctica en pantalla (Parte 2).
- ¿Qué intervalos temporales son más efectivos? Analizamos cuál es la mejor manera en la escala temporal de conocer el movimiento del precio.
- Ejemplos prácticos con gráficos reales. Movimientos de precios usando las señales de los elementos gráficos.
- Documentación descargable para consultar. Usar nuestro material como guía para practicar.
- Prácticas a realizar para consolidar tus conocimientos y pasar al siguiente módulo.
- **Clase de trading prácticas en directo con el tutor (modalidad académica)**



Objetivos del módulo

- Comprender el movimiento de los mercados
- Aprender a tener una visión global de cualquier activo
- Detectar hacia dónde se pueden mover los mercados
- Detectar los cambios clave de tendencia
- Cómo funcionan los mercados cuando cierran
- Elegir correctamente escalas y temporalidades
- Descargar una guía de uso práctico
- Profundiza en tu clase práctica con el tutor (modalidad académica)

Análisis Técnico (II)

- Localizar y dibujar con precisión sobre los gráficos para detectar oportunidades
- Localizar y dibujar con precisión sobre los gráficos para detectar cambios de tendencia
- Ejemplos prácticos con gráficos reales. Avanzamos usando nuestra herramienta de análisis técnico.
- Patrones técnicos para identificar amenazas y oportunidades. Descubrimos futuros movimientos (Parte 1)
- Patrones técnicos para identificar amenazas y oportunidades. Descubrimos futuros movimientos (Parte 2)
- Anticiparse a los movimientos de doble presión. Ejemplos en pizarra de cuáles son los comportamientos más probables.
- Identificar movimientos de confirmación de impulso y retroceso.
- Análisis técnico de **criptomonedas** (BITCOIN) Analizamos con detalle paso a paso sus movimientos y oportunidades.
- Análisis técnico de **acciones** (TESLA). Analizamos con detalle paso a paso sus movimientos y oportunidades.
- Análisis técnico de divisas **forex** (EURUSD). Analizamos con detalle paso a paso sus movimientos y oportunidades.
- Análisis técnico de **índices** (SP500). Analizamos con detalle sus movimientos y oportunidades.
- Análisis técnico de **materias primas** (USOIL petróleo). Analizamos con detalle sus movimientos y oportunidades.
- Documentación descargable. Usa nuestra guía de patrones para consultar rápidamente en tus análisis.
- Prácticas a realizar con análisis técnico (II). Consolida tus conocimientos con algunos ejercicios.
- **Clase de trading prácticas en directo con el tutor (modalidad académica)**



Objetivos del módulo

- Aprender a realizar tus propios análisis técnicos
- Detectar amenazas y oportunidades con los análisis
- Detectar cambios en las tendencias para tomar decisiones
- Aprender con ejemplos prácticos detallados
- Comenzar a practicar lo que estás aprendiendo
- Descargar la guía de movimientos y patrones
- Profundiza en tu clase práctica con el tutor (modalidad académica)

Análisis Fundamental

- Cómo saber en qué dirección va a ir el mercado antes de su apertura. Usamos herramientas para conocer el rumbo de los mercados con anticipación.
- Cómo estar informados sobre el mercado en tiempo real. Una forma práctica y rápida para saber qué está sucediendo en todo momento.
- Cómo anticiparte a los eventos macroeconómicos. Estar informados de los datos más importantes te proporcionarán seguridad y oportunidades de inversión.
- Análisis fundamental imprescindible para operar en forex (divisas) y pronosticar futuros movimientos.
- Cómo influyen otros mercados en las criptomonedas anticipando próximos movimientos de su volatilidad.
- Detectar los ciclos de expansión y contracción económica. Las oportunidades más interesantes se encuentran detrás de los grandes giros económicos.
- Cómo nos afecta la política monetaria de los Bancos Centrales. Descubre los efectos y como aprovecharlos.
- Detectar tendencias según la política monetaria de los Bancos Centrales. Aprovecha al máximo el movimiento cíclico de las bolsas a través de las decisiones institucionales.
- Localizar información de las empresas o activos e interpretar si es positiva para nuestras operaciones. Analiza si las operaciones son viables con datos prácticos y efectivos.
- Cómo saber si una acción está infravalorada o sobrevalorada. Determina las oportunidades usando métodos de análisis fundamental institucional.
- Localizar criptomonedas nuevas y existentes y comparar. Detecta los grandes movimientos del sector crypto y mantente al día.
- Prácticas a realizar con análisis fundamental. Ejercicios para consolidar los conocimientos de este módulo.
- **Clase de trading prácticas en directo con el tutor (modalidad académica)**



Objetivos del módulo

- Tomarte la temperatura a los mercados
- Estar informados en tiempo real
- Anticiparse a noticias importantes
- Detectar las grandes tendencias mundiales
- Analizar financieramente a las empresas
- Profundiza en tu clase práctica con el tutor (modalidad académica)

Operaciones de compra y venta

- Planificando tus operaciones con los gráficos. Vemos con detalle cómo determinar el momento idóneo de entrada con análisis técnico.
- Operaciones con el broker según la estrategia. Analizamos cómo vamos a entrar en nuestra operación de manera más inmediata o calculada.
- Cómo usar el simulador de operaciones. Ponemos en marcha tu operativa sin riesgos para aprender a dominar las herramientas del broker.
- Cómo personalizar la vista de nuestras operaciones y controlar cada detalle.
- Cómo ejecutar órdenes de compras y ventas rápidas. Entramos en nuestras operaciones de forma ágil usando la interfaz del broker.
- Cómo ejecutar órdenes de compras y ventas con mayor precisión. Usaremos nuestro broker para realizar operaciones aprovechando oportunidades más calculadas.
- Cómo hacer operaciones con los mercados cerrados y aprovechar el potencial del broker.
- Cómo realizar inversiones por debajo del precio actual. Detalles importantes sobre como entrar en nuestras oportunidades en el momento ideal.
- Cómo realizar inversiones por encima del precio actual. Detallamos como planificar operaciones con objetivos de precio con orientación de superación.
- Prácticas a realizar en operaciones de compra-venta. Ejercicios para consolidar los conocimientos de este módulo.
- **Clase de trading prácticas en directo con el tutor (modalidad académica)**




Objetivos del módulo

- Envía al broker las órdenes correctamente
- Planificar la entrada y salida de tus posiciones
- Cómo usar el simulador de las operaciones
- Abrir operaciones en diferentes direcciones y situaciones
- Abrir y cerrar operaciones con precisión
- Profundiza en tu clase práctica con el tutor (modalidad académica)

Gestión del riesgo y beneficios

- Cómo asegurar ganancias, establecer objetivos y limitar las pérdidas.
- Cómo gestionar el riesgo tras el cierre de los mercados. Protege tus inversiones ante sucesos inesperados entre sesiones bursátiles.
- Cómo gestionar nuestra cartera de inversiones. Detallamos la estructura ideal para mantener una cartera diversificada y más segura.
- Cómo gestionar el *margin call*. Instrucciones para obtener el máximo partido del apalancamiento y sus límites.
- Cómo llevar el día a día de nuestras operaciones. Un conjunto de pautas de rutina para estar en contacto con el mercado.
- Que no te atrapen las Burbujas Financieras.
- Detalles sobre las Burbujas Financieras que han acontecido.
- Aprende de los grandes errores de la historia (I). En este tema vemos cómo el apalancamiento ha producido eventos cuyas consecuencias no debemos olvidar.
- Aprende de los grandes errores de la historia (II). En este tema analizamos la importancia de recoger beneficios y proteger la operaciones ante eventuales catástrofes.
- Prácticas a realizar en operaciones de compra-venta. Ejercicios para consolidar los conocimientos de este módulo.
- **Clase de trading prácticas en directo con el tutor (modalidad académica)**



Objetivos del módulo

- Proteger tus inversiones de pérdidas
- Planificar la recogida de las ganancias
- Diversificación de tu cartera
- Gestionar el margen (apalancamiento)
- Aprender de la historia
- Profundiza en tu clase práctica con el tutor (modalidad académica)

Bases psicológicas del trader y Fiscalidad

- Cómo enfrentarse a situaciones de estrés en el trading. Evita que las emociones tomen el control de tu estrategia.
- Identificar emociones que impiden nuestro éxito. Qué es lo que debemos hacer en función de diferentes situaciones.
- Claves del comportamiento del inversor profesional frente al aficionado. Una visión muy gráfica sobre porqué los profesionales ganan y los aficionados pierden.
- Gestionar el impulso a no querer perder oportunidades. Identifica uno de los factores más importantes por los que se fracasa en los mercados.
- Gestionar el miedo, la incertidumbre y la duda. Pautas para controlar estas situaciones, especialmente en inversores principiantes.
- Gestionar la avaricia, la esperanza y la impaciencia. Evitar a los saboteadores que tratarán de estropear tus mejores inversiones.
- Cómo declarar ante los organismos públicos tus operaciones en la declaración de ingresos y gastos anual.
- Otras obligaciones gubernamentales en función de varios factores como trader o inversor.



Objetivos del módulo

- Conocer el comportamiento de los profesionales
- Gestionar la tolerancia al riesgo
- Identificar a los saboteadores emocionales
- Cómo declarar tus inversiones ante los organismos

Completa tu formación

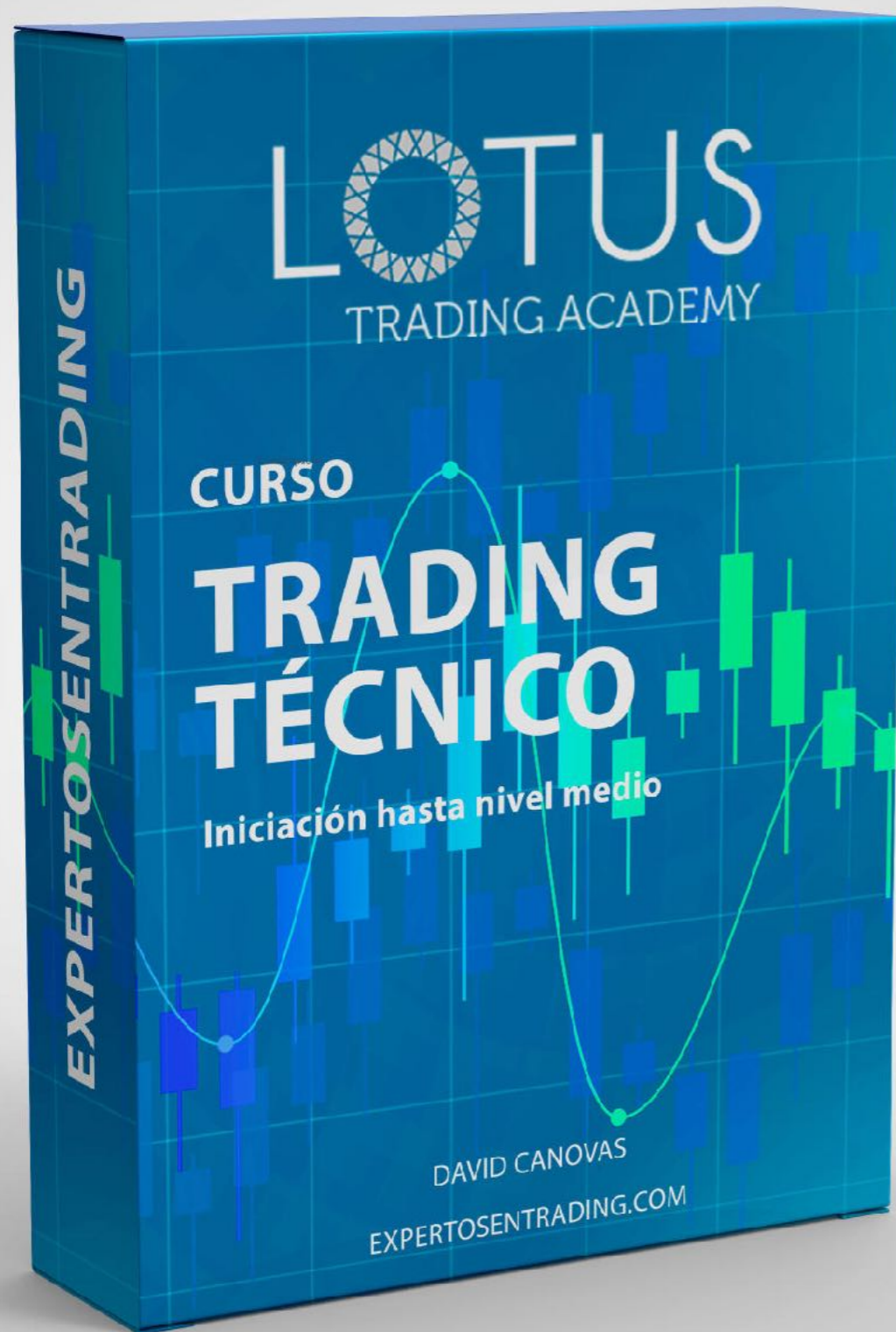
Evaluación de conocimientos

- Bibliografía para aumentar tus conocimientos y mejorar tu técnica. Disfruta con la lectura aprendiendo puntos de vista de otros profesionales.
- Relación de herramientas para mejorar nuestra operativa. Consulta todos los recursos que utilizamos y obtén el máximo partido de las herramientas.
- Glosario de términos de trading explicados. Para que puedas consultar la terminología de inversión más utilizada.
- Aquí no existe la soledad. Te acompañamos durante 2 años. Empieza a poner en práctica lo aprendido, consúltanos tus dudas y operaciones cuando lo necesites.
- Programa de prescripción exclusivo para alumnos. Recomendar nuestra academia tiene su recompensa.
- Autoevaluación de conocimientos. Así nos aseguraremos de que has comprendido todo lo que has aprendido en la formación y podemos ayudarte en caso contrario.
- Certificar la finalización de tu formación. Descarga tu certificado personalizado por haber terminado el curso hasta el final.



Objetivos del módulo

- Autoevaluar los conocimientos adquiridos
- Acompañamiento por 2 años
- Programa de prescripción
- Descargar tu certificado de finalización

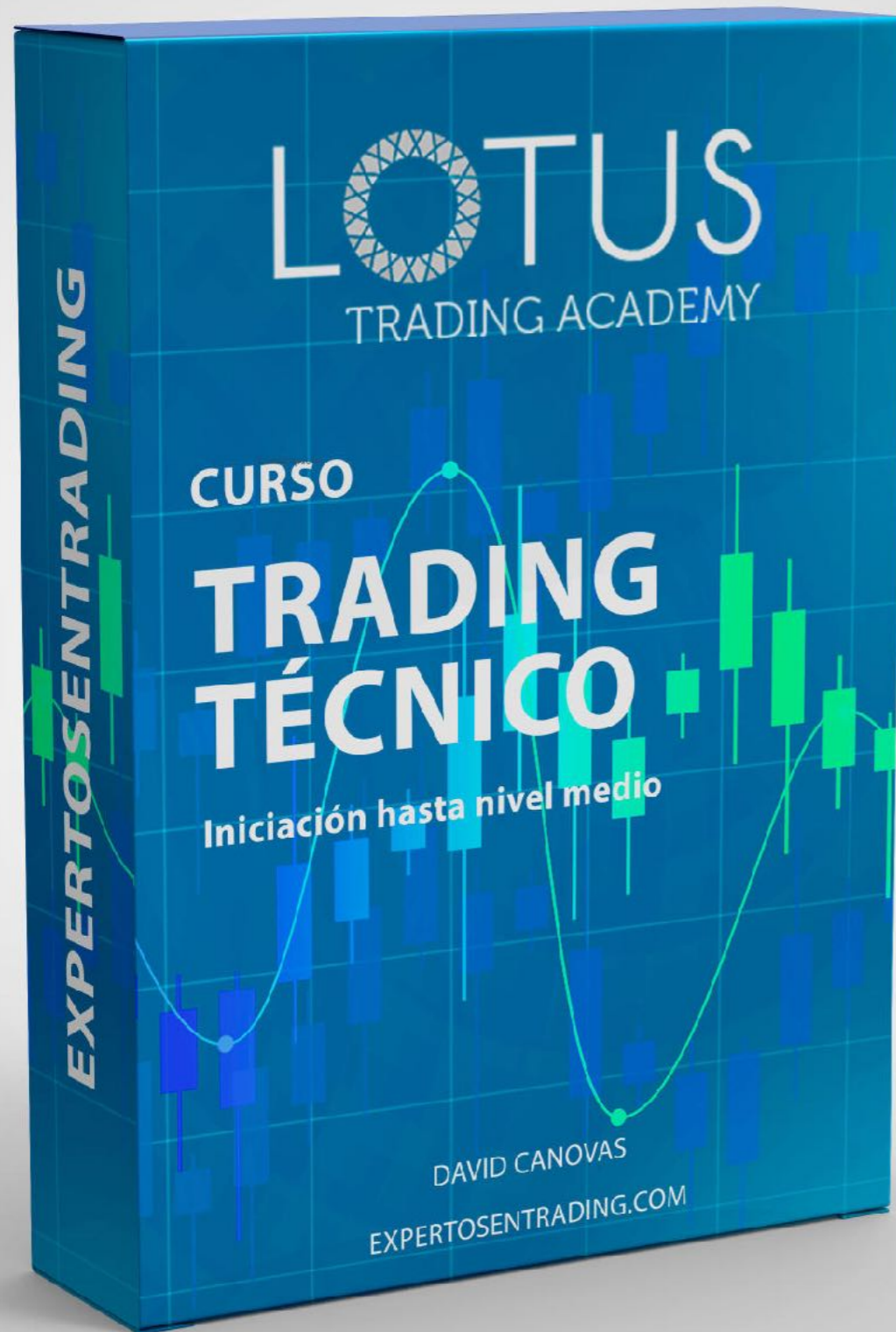


Versión estándar:

Curso completo con 2 años de soporte de resolución de dudas

Concebida para estudiantes con destreza para aprender de forma independiente

INSCRIPCIÓN



Versión académica:

Curso completo con 2 años de soporte y clases prácticas con profesor incluidas

Concebida para estudiantes que desean aprender con más profundidad y práctica

INSCRIPCIÓN

LOTUS

TRADING ACADEMY

**Academia de trading e inversión
en mercados financieros**

expertosentrading.com